

SZÁRNYGYALU JAVÍTÁSA



► Egyenes és ívelt talpú bognár szárnygyalu




► Új fogórész megszerkesztése



► Új tölgy gyalult fogórész



► A fogórészen található lyuk kitört részének pótlása



► A hiányzó csonttalp újra alkotása



► A kész gyalu

Ajándékként, rossz állapotban, csonkán került hozzám egy egyenes, és egy ívelt talpú bognár szárnygyalu.

Mivel hasonló ép szerszám nem áll rendelkezésemre, ezért az 1900-as évek elején kiadott szerszámárjegyzékből tájékozódtam a szerszámok formájáról.

EGYENES TALPÚ GYALU JAVÍTÁSA

A letörött és hiányzó hosszabb fogórész törésfelületéből eltávolítottam a szöget, majd kifűrészeltam az illesztési felületet, amelynek végéig az erősebb illeszkedés érdekében alámetszettem. Az árjegyzékben szereplő ábra alapján megszerkesztettem az új fogórészt.

A rajz alapján a tokkal azonos vastagságúra gyalult tölgy anyagból kifűrészeltam az új fogórészt. A helyére illesztett fogórészre a tokon keresztül átjelöltem a forgácsrészt, amit – ügyelve a megfelelő szögre – lapos vésővel kivéstem.

A két talprészen a lekopott és letörött részeket pótoltam úgy, hogy a kiegyesíteseket csontenyvvel ragasztottam a talphoz.


A fogórészt is a helyére ragasztottam, majd a pótlásokat gyaluval és csiszolópapírral az eredeti tokhoz és talphoz igazítottam. A fogórész csigájába díszítő elemként kis napocsát véstem, amibe vörösréz huzalt ragasztottam PVA műanyag ragasztóval. A rézbetétet csiszolópapírral szintbe csiszoltam. Marhalapockából kifűrészeltam a csonttalpat, amit 20%-os ecetben áztatva kifehérítettem, majd deszkalapok közé szorítva kiszáradtam.

A csontlapokat a talpra ragasztottam és körben szintbe csiszoltam. A pótlásokat szeszpáccal az eredeti színhez pácoltam, majd a gyalut dióolajjal áttöröltem.

ÍVELT TALPÚ GYALU JAVÍTÁSA

A javítás a tisztításra, a hosszabbik fogórészen található lyuk kitört részének

Szárnygyalu csontlappal



962 egyenes 1 darab..... P 6-10
963 görbe 1 darab..... P 7-10

► Szerszámárjegyzék (1900-as évek eleje)



FÉNYLAKK

FAIPARI, VIZES FELÜLETKEZELŐ ANYAGOK



Hazai fejlesztésű, hazai gyártású, nyugati alapanyagokból készült, vizes, faipari felületkezelő anyagok

- Fényes, selyemfényű, mattselyem, matt
- Színtelen, lazúr- és fedőszínek
- Számítógépes színkeverés
- Kiváló minőség, kedvező ár

■ FÉNYLAKK B

Vizes-diszperziós **belső téri falakk**. Alkalmos bútorra, **fa-gyermekjátékokra**. Gyorsan szárad, jól csiszolható, kemény.

■ FÉNYLAKK KT

Kifejezetten **külső térre**, faházakra, nyílászárókra, **játszóterei faszerkezetekre** készült falakk. Nagy rugalmasságú, időjárásálló, hosszú élettartamú.

■ FÉNYLAKK KPA

Vizes-diszperziós **külső padló**lakk. Kiváló kopásállóságú, időjárásálló, kemény, szívós bevonatot ad.

■ FÉNYLAKK LA

Vizes-diszperziós **belső téri lambréria** lakk. Belső téri fafelületek bevonására (faburkolatok, lambrénok stb.) alkalmas és egyéb fafelületekre, ahol rakásolás, illetve összezsugorodás nem igényel.

■ FÉNYLAKK PA

Vizes-diszperziós **parkett**lakk. Kemény, szívós, szagtalan. Gyorsan szárad, gyorsan átvonható. Bármilyen **belső téri fajárófelület** (parketta, lépcső, parafa-aljzat stb.) lakkolására alkalmas.


FÉNYLAKK AK

Vizes-poliuretán **faanyagvédő és impregnáló mélyalapozó**. Megelőző faanyagvédő-szer fenyő- és lombos faanyagok kékpenész és farontó gombák elleni tartós védelmére, külső- és belső térre.

FÉNYLAKK AB

Vizes-poliuretán **impregnáló mélyalapozó**. Fenyő- és lombos faanyagok belső téri impregnáló és rosttelítő mélyalapozására szolgál.

U.V. STABILIZÁLT FÉNYLAKKOK

 A legkorszerűbb U.V. abszorberrel felhasználásával készült **FÉNYLAKK** színtelen lakkok külső térre történő alkalmazása is lehetővé vált.



**KÖRNYEZETKÍMÉLŐ!
NEM TŰZVESZÉLYES!
(VOC tartalom: 0)**



Kiszerelés: 1 kg műanyag flakonban, 5, 10 és 20 kg műanyag kannában.

Termékeink hosszú évek óta változatlan áron kaphatóak.

FÉNYLAKK Kft. mintabolt:

1038 Budapest, Dűne u. 19. • Tel./Fax: (1) 245-3904, (30) 570-2000

Nyitva tartás: hétfőtől péntekig 9-17-ig

FÉNYLAKK Kft.

Sághy Endréné ügyvezető, okl. vegyész-kutató-mérnök, önálló műszaki-festékipari szakértő mobil: (30) 496-74-95. Sághy Ervin ügyvezető mobil: (30) 305-34-38
Székhely: 2011 Budakalász, Bodza u. 2. • Tel./Fax: (26) 340-791

www.fenylakk.hu